



Albert Master data aplikace

UŽIVATELSKÁ PŘÍRUČKA

Obsah

1.	Obecné informace	4
2.	Popis procesů a obrazovek	4
2.1	Popis procesů	4
2.2	Přihlášení do aplikace	5
2.3	Úvodní obrazovka – Položky dodavatele	6
2.4	Práce s novými daty	7
2.4.1	Vytvoření nové běžné položky	7
2.4.2	Vytvoření položky typu stojan	11
2.4.2	Vytvoření položky typu obal	13
2.5	Aktualizace a prohlížení dat k položkám	14
2.5.1	Aktualizace nedokončené položky	14
2.5.2	Smazání položky	14
2.5.3	Vizualizace dokončené položky	15
2.5.4	Aktualizace odeslané kompletní položky	16
2.5.5	Vytvoření položky duplikací kompletní položky	16
2.6	Změna hesla	18

Seznam obrázků

Obrázek 1 - Přihlašovací obrazovka.....	5
Obrázek 2 - Položky dodavatele.....	6
Obrázek 3 – Vytvořit/Upravit položku	7
Obrázek 4 - Chyba při zadání EAN	8
Obrázek 5 - Nová položka	8
Obrázek 6 - Detail sekce Základní údaje	9
Obrázek 7 - Náповěda k poli	9
Obrázek 8 - Report o chybějících polích	10
Obrázek 9 - Doplnění chybějících údajů.....	10
Obrázek 10 - Zadání položky stojan.....	11
Obrázek 11 - Detail položky stojan.....	11
Obrázek 12- Rodný list stojanu	12
Obrázek 13 - Přidaná položka v rodném listě stojanu	12
Obrázek 14 - Zadávání položky typu Obal	13
Obrázek 15 - Detail zadání Obal	13
Obrázek 16 – Položka ve stavu Draft	14
Obrázek 17 - Smazání položky	14
Obrázek 18 - Detail kompletní položky.....	15
Obrázek 19 - Změna položky	16
Obrázek 20 - Duplikace položky	17
Obrázek 21 - Duplikace zadání kódu	17
Obrázek 22 - Draft po duplikaci položky.....	17
Obrázek 23 - Detail duplikované položky	18
Obrázek 24 - Změna hesla	18

1. Obecné informace

Tento dokument popisuje uživatelskou obsluhu Albert Master data aplikace, určené pro vytváření a úpravu položek dodavatele.

Datum	Verze	Popis	Autor
22/04/2022	1.0	Sestavení	TOP
06/07/2022	1.1	Aktualizace podle změn v aplikaci	GAF
26/07/2022	1.2	Revize, nový layout	TOP
19/10/2022	1.3	Rozšíření o stojany v kapitole 2.4	GAF
26/10/2022	1.4	Korekce textu v kapitole 2.4	GAF
05/06/2024	1.5	Revize, přidání nových funkcionalit	SZP
14/06/2024	1.6	Revize a úprava dle komentářů	SZP
04/07/2024	1.8	Revize formátování	SZP
02/02/2026	2.0	Nová Albert verze, doplnění textů, přidání nových funkcionalit	MJ

2. Popis procesů a obrazovek

2.1 Popis procesů

Aplikace poskytuje funkcionality pro dohled uživatele nad korektností dat, jejich úplností pro další zpracování v systému společnosti Albert a možnost interakce s dodavatelem v případě nutnosti opravy dat.

APLIKACE UMOŽŇUJE DOHLED NAD:

- Vytvářením nových dat
- Aktualizací a doplněním dat k existujícím položkám

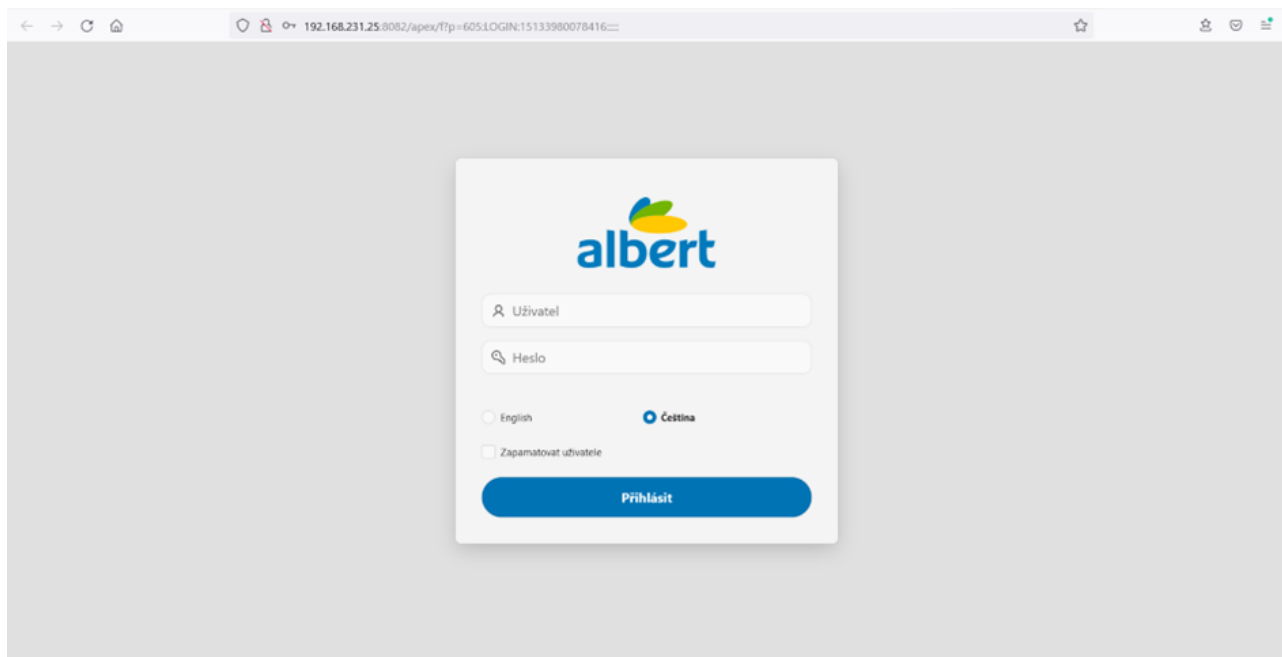
PROCESNÍ KROKY UŽIVATELE:

- Vytvoření nové položky dodavatele
- Aktualizace a doplnění údajů u nekompletních položek
- Aktualizace a doplnění údajů již odeslaných položek
- Prohlížení údajů u kompletních položek
- Vymazání nekompletní položky
- Odeslání položky ke zpracování do společnosti Albert

2.2 Přihlášení do aplikace

Aplikace je dostupná z prostředí web prohlížeče na adrese: <https://masterdata.albert.cz>

Uživatel se přihlašuje účtem, který obdržel od administrátora v Albert. Při prvním přihlášení je uživatel vyzván ke změně hesla. Po změně hesla se zobrazí přihlašovací obrazovka, kde je možné zvolit jazykovou verzi (CZ/EN).



Obrázek 1 - Přihlašovací obrazovka

2.3 Úvodní obrazovka – Položky dodavatele

Po přihlášení do aplikace je uživateli zobrazena obrazovka Položky dodavatele.

Detail	GTIN	Popis	Typ	Kód DPH	Země původu	Stav
	04008468024701	Test	Běžný	12%	-	Draft
	02845530000001	SALÁM RIO EBRO TEST	Běžný	12%	Česká republika	Kompletní
	02846380000005	SEKANÁ BABIČČINA	Běžný	12%	Česká republika	Kompletní
	02828070000004	SLÁDKŮV SALÁM4	Běžný	12%	Česká republika	Kompletní
	02852790000009	VEPŘPLEC B.K.NA PEČENÍ MV	Běžný	12%	Albanie	Kompletní
	08590421057773	VÝR. Z ML.MASA MIX MAXI 1KG GA KSI	Běžný	12%	Česká republika	Kompletní
	05902704986497	TEST_VAZ	Běžný	15%	Barbados	Kompletní
	02840010000007	SPEKÁČKY	Běžný	12%	Česká republika	Kompletní
	08594159200494	LITOPENCI SE ŠPEKÁČKEM 680/380G_KZZZ	Běžný	12%	Česká republika	Kompletní
	08594013326315	H.BURGER- DVOURUČÍK 2X165G_K	Běžný	12%	Česká republika	Kompletní
	08030007039200	EUROPALETA F/Z	Běžný	0%	Česká republika	Kompletní
	08594013390989	PŘEMASO 17	Běžný	0%	Česká republika	Kompletní
	02850370000005	ŠPEKÁČKY RUČNĚ VÁZANÉ EXTRA	Běžný	12%	Česká republika	Kompletní
	08590421334645	AEXC KLOBÁ V BÍL. ZÁVOH 140G	Běžný	12%	Česká republika	Kompletní
	08594007487756	MAXI KLOBASA 500G MIX	Běžný	12%	Česká republika	Kompletní

Obrázek 2 - Položky dodavatele

Název pole	Význam pole
GTIN	Global Trade Item Number – jedinečný a mezinárodně uznávaný identifikátor produktu
Popis	Název položky
Typ	Typ položky – běžná položka/Stojan/Obal
Kód DPH	Kód DPH položky
Země původu	Země původu položky
Stav	Draft / Kompletní /Chyba

V horní části je umístěn vyhledávací filtr, kterým můžeme filtrovat dle GTIN, Popis položky, Stav položky, Prodejního kódu a Typu položky.

Ve spodní části je přehled existujících položek přihlášeného dodavatele, vložených přes Master Data aplikaci.

Položky mohou nabývat 3 stavů:

Draft

Ve stavu Draft je položka připravena pro další editaci a doplnění

Kompletní

Ve stavu Kompletní je odeslána ke zpracování do společnosti Albert.

Chyba

Ve stavu Chyba je položka v případě chyby propojení mezi aplikací a společností Albert, které může nastat např. výpadkem internetového spojení nebo nastavením parametrů dodavatele na straně společnosti Albert. V takovém případě kontaktuje komerčního pracovníka společnosti Albert.

Popis jednotlivých ikon a tlačítek.



Ikona umožní návrat na hlavní obrazovku Položky dodavatele odkudkoli v aplikaci.



Ikona otevře formulář pro změnu hesla.



Ikona umožní editaci položky ve stavu Draft.



Ikona umožní náhled na položku ve stavu Kompletní, bez možnosti editace.

Vytvořit/Upravit

Tlačítko umožní vytvoření **nové** položky nebo **editaci** položky ve stavu **Kompletní**.

2.4 Práce s novými daty

2.4.1 Vytvoření nové běžné položky

Kliknutím na tlačítko **Vytvořit/Upravit**, otevřeme formulář pro zadání požadované položky. Zde pak máme možnost pro určení typu položky. Na výběr je běžná položka, stojan nebo obal.

Typ položky
Běžný

Pokladní kód nebo váhový EAN7 (28xxxx, 29xxxx)

Pokračovat

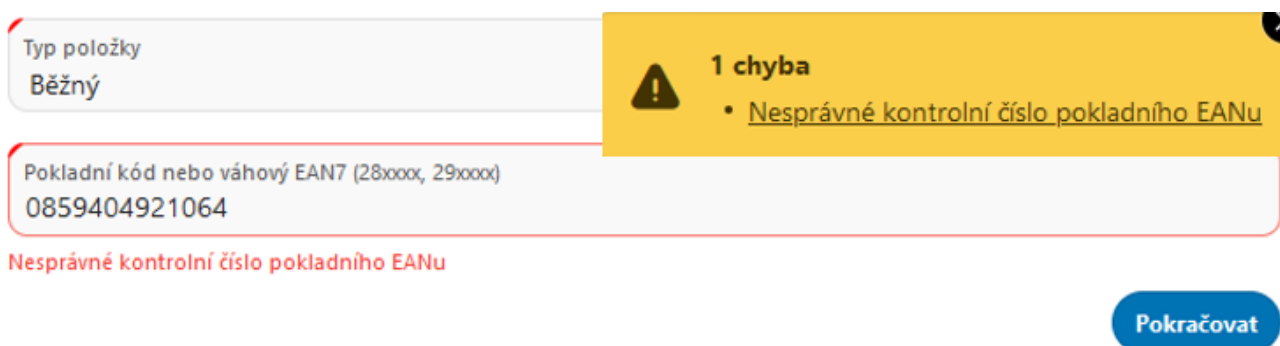
Obrázek 3 – Vytvořit/Upravit položku

Následně zvolíme typ položky, kterou chceme zadat.

- a) Běžná – standardní položky
- b) Stojan – komplexní položka obsahující více druhů položek. Důležité je, aby položky, které jsou obsahem stojanu byly již zadány do systému
- c) Obal – vratný obal

Do pole Pokladní kód vložíme EAN požadované položky.

Pak klikneme na tlačítko **Pokračovat**. Následně proběhne na pozadí kontrola na správný formát EAN. Pokud zadaný kód neodpovídá formátu, zobrazí se chybová hláška.



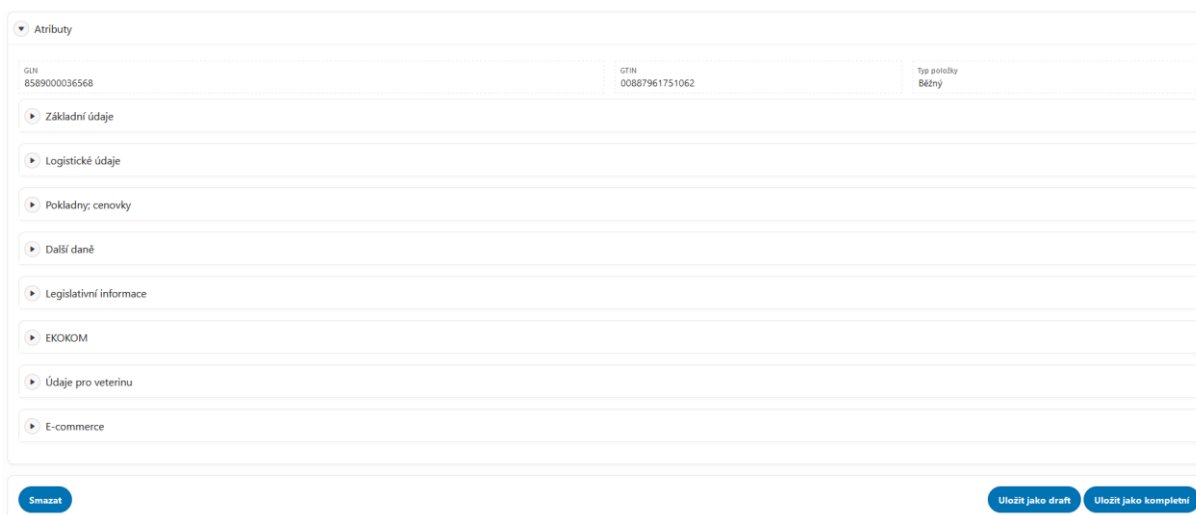
The screenshot shows a form with a dropdown menu for 'Typ položky' set to 'Běžný'. Below it is a text field for 'Pokladní kód nebo váhový EAN7 (28xxxx, 29xxxx)' containing the value '0859404921064'. A yellow error banner at the top right displays a warning icon and the text '1 chyba' followed by a list item: 'Nesprávné kontrolní číslo pokladního EANu'. Below the form, the text 'Nesprávné kontrolní číslo pokladního EANu' is repeated in red. A blue button labeled 'Pokračovat' is located at the bottom right.

Obrázek 4 - Chyba při zadání EAN

Pokud je kontrola formátu v pořádku, otevře se obrazovka s prázdnými poli pro zadání všech údajů.

Pokud položka již v aplikaci existuje, otevře se položka s již dříve zadanými údaji a je možné ji editovat.


Údaje jsou rozděleny do sekcí.

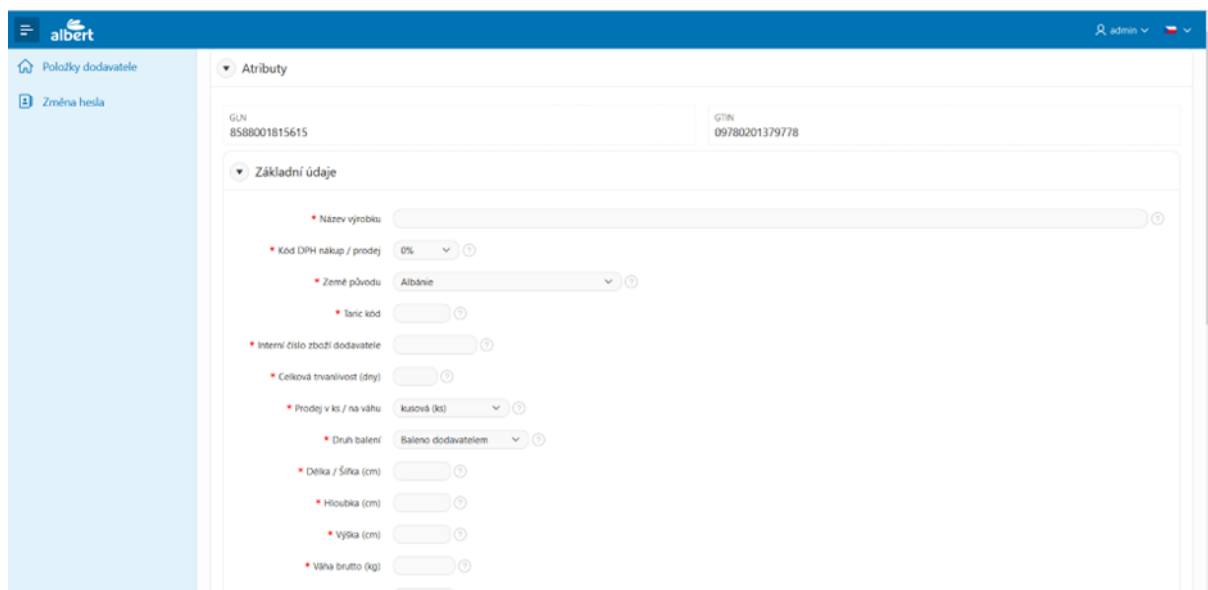


The screenshot shows a form for a new item. At the top, there is a dropdown menu for 'Atributy'. Below it, there are three input fields: 'GTIN' with the value '8589000036568', 'GTIN' with the value '00887961751062', and 'Typ položky' with the value 'Běžný'. Below these fields are several expandable sections: 'Základní údaje', 'Logistické údaje', 'Pokladny; cenovky', 'Další daně', 'Legislativní informace', 'EKOKDM', 'Údaje pro veterinu', and 'E-commerce'. At the bottom, there are three buttons: 'Smazat', 'Uložit jako draft', and 'Uložit jako kompletní'.

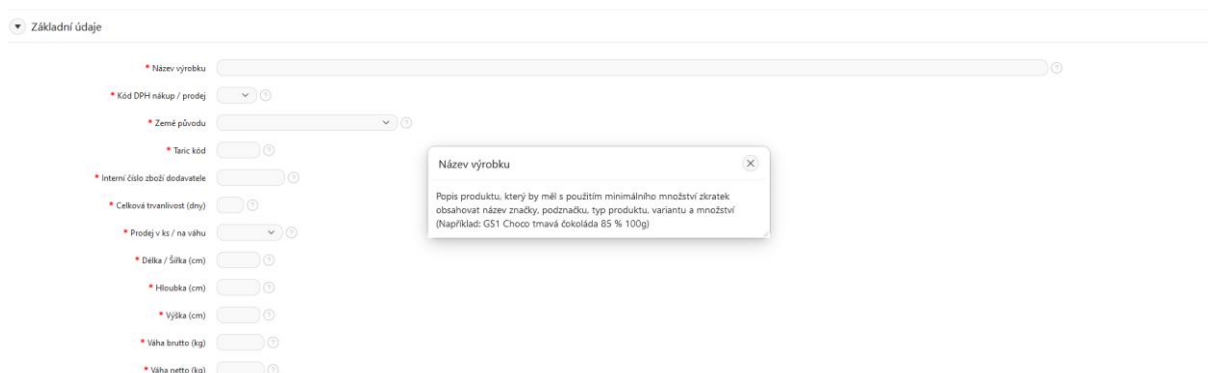
Obrázek 5 - Nová položka

Po rozkliknutí sekce, můžeme začít zadávat požadované údaje. Pole označená červenou hvězdičkou * jsou povinná pro uložení položky do stavu Kompletní.


Každé pole obsahuje nápovědu k zadávaným údajům. Nápověda se otevře kliknutím na ikonu  vedle daného pole.




Obrázek 6 - Detail sekce Základní údaje



Obrázek 7 - Nápověda k poli

Pro uložení údajů v rozpracovaném stavu (draft) klikneme na tlačítko  . Zde nedochází k žádné kontrole vyplněných údajů.

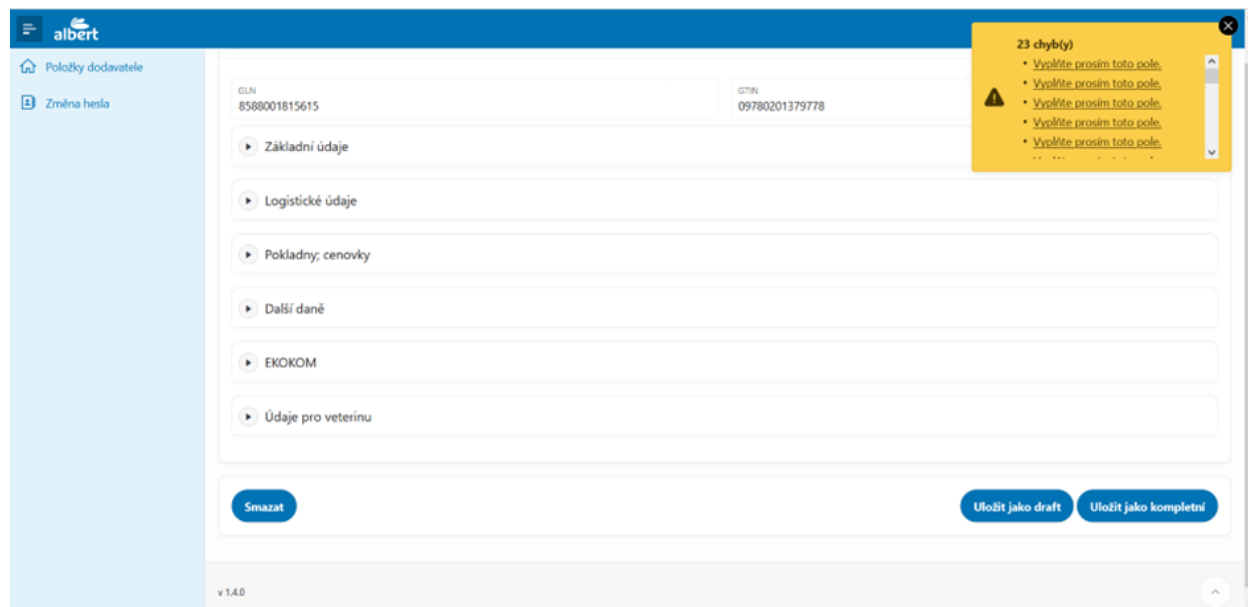
Položku ve stavu Draft lze upravovat pomocí  nebo tlačítka  .

Pozor, pokud u rozpracované položky použijete ikonu  pro návrat na úvodní obrazovku Položky dodavatele, data se neuloží. Pro zachování položky je třeba vždy Uložit jako draft nebo Uložit jako kompletní.

Uložit jako kompletní

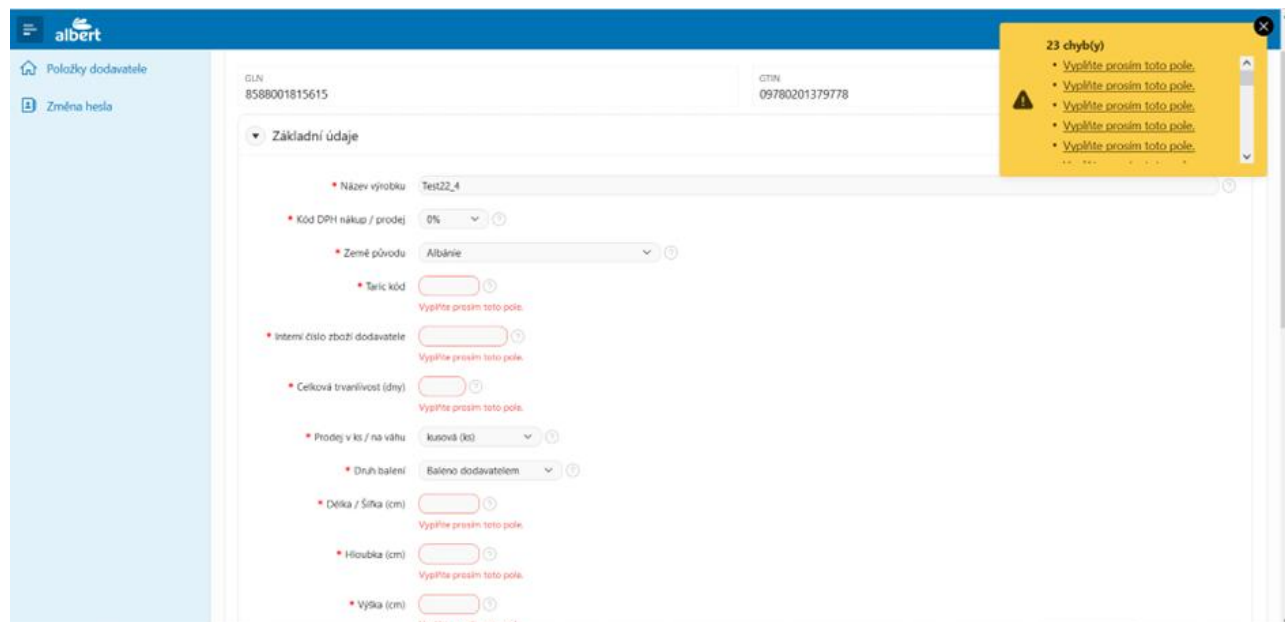
Pro uložení kompletních údajů (Kompletní) klikneme na tlačítko **Uložit jako kompletní**. Po kliknutí dojde ke kontrole vyplnění povinných polí a spuštění logických kontrol.

Pokud je nalezena chyba, zobrazí se chybová zpráva.



Obrázek 8 - Report o chybějících polích

Kliknutím na chybový řádek se dostaneme rovnou na pole pro doplnění či opravy chyby.



Obrázek 9 - Doplnění chybějících údajů

Po doplnění či opravě chyby můžeme opět uložit jako Kompletní. Pokud jsou všechny pole vyplněná a není na položce žádná chyba, změní se stav položky na Kompletní a data jsou odeslána ke zpracování do společnosti Albert.

Jakákoli další úprava položky ve stavu Kompletní je třeba přes tlačítko

Vytvořit/Upravit

2.4.2 Vytvoření položky typu stojan

Práce s položkou typu Stojan je podobná jak s položkou typu Běžná, liší se zadáním GTIN14 a extra sekci, kterou je Rodný list stojanu.

Zadávatel tedy ne EAN, ale GTIN14 (14ti místný EAN, v případě tvorby z EAN13 se přidá 0 zleva).

Kliknutím na tlačítko **Vytvořit/Upravit**, otevřeme formulář pro zadání požadované položky. Vybereme Typ položky Stojan a vložíme GTIN14.



The screenshot shows a form with two main input fields. The first is a dropdown menu labeled 'Typ položky' with 'Stojan' selected. The second is a text input field labeled 'GTIN' containing the value '18594049210640'. At the bottom right of the form is a blue button labeled 'Pokračovat'.

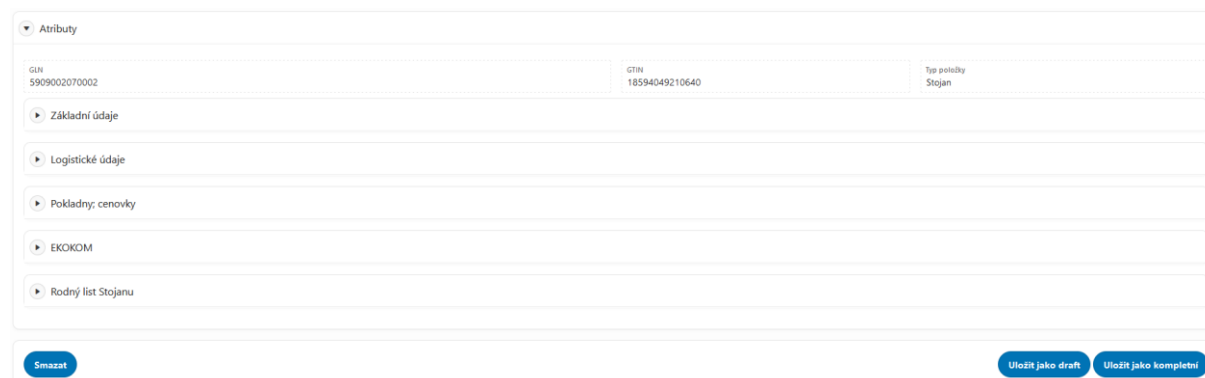
Obrázek 10 - Zadání položky stojan

Pak klikneme na tlačítko **Pokračovat**. Následně proběhne na pozadí kontrola na správný formát EAN.

Pokud je kontrola formátu v pořádku, otevře se obrazovka s prázdnými poli pro zadání všech údajů.

Pokud položka již v aplikaci existuje, otevře se položka s již dříve zadanými údaji a je možné ji editovat.

Údaje jsou rozděleny do sekcí.



The screenshot shows a detailed form for an item. At the top, there's a dropdown for 'Atributy'. Below it, there are three input fields: 'GTIN' with value '5909002070002', 'GTIN14' with value '18594049210640', and 'Typ položky' with value 'Stojan'. The form is organized into several expandable sections: 'Základní údaje', 'Logistické údaje', 'Pokladny, cenovky', 'EKOKODM', and 'Rodný list Stojanu'. At the bottom, there are three buttons: 'Smazat', 'Uložit jako draft', and 'Uložit jako kompletní'.

Obrázek 11 - Detail položky stojan

Po rozkliknutí sekce, můžeme začít zadávat požadované údaje. Pole označená červenou hvězdičkou * jsou povinná pro uložení položky do stavu Kompletní.

Odlíšnou oblastí je sekce Rodný list stojanu, kde zadáváme jednotlivé komponenty stojanu:

albert Master Data

GLN 8594008880006 GTIN 05000159566414 Typ položky Stojan

▼ Atributy

▼ Základní údaje

▼ Logistické údaje

▼ Pokladny; cenovky

▼ EKOKOM

▼ Rodný list Stojanu

Počet kusů ve stojanu	GTIN	Název
10	05000159545143	pastelky

Potvrdit/Nový záznam

Pokud chcete stojan smazat kontaktujte Albert Komerční oddělení


Uložit jako draft Uložit jako kompletní

Obrázek 12- Rodný list stojanu

Pokud je položek ve stojanu více, pro další položku použijeme tlačítko

Potvrdit/Nový záznam

. Toto tlačítko

Pokud chceme položky naopak odebrat, použijeme ikonu  .

▼ Rodný list Stojanu

Počet kusů ve stojanu	GTIN	Název
10	05000159545143	pastelky
1		

Potvrdit/Nový záznam

Pokud chcete stojan smazat kontaktujte Albert Komerční oddělení

Uložit jako draft Uložit jako kompletní

Obrázek 13 - Přidaná položka v rodném listě stojanu

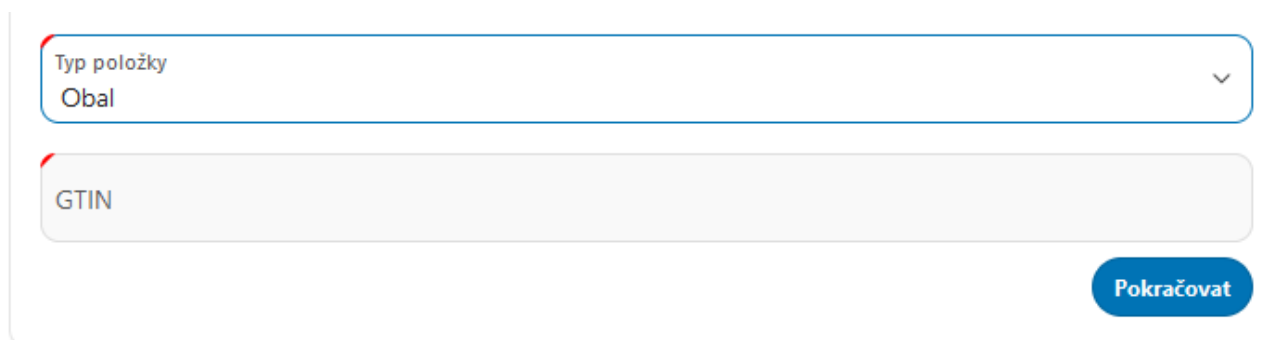
Dále je obsluha položky stejná jako u položky Běžná.

2.4.2 Vytvoření položky typu obal

Práce s položkou typu Obal je podobná jak s položkou typu Běžná, liší se zejména zadáním GTIN14 a sekcemi k zadání.

Zadávatel tedy ne EAN, ale GTIN14 (14ti místný EAN, v případě tvorby z EAN13 se přidá 0 zleva).

Kliknutím na tlačítko **Vytvořit/Upravit**, otevřeme formulář pro zadání požadované položky. Vybereme Typ položky Obal a vložíme GTIN14.



The image shows a web form for creating a new item. At the top, there is a dropdown menu labeled 'Typ položky' with 'Obal' selected. Below it is a text input field labeled 'GTIN'. At the bottom right of the form is a blue button labeled 'Pokračovat'.

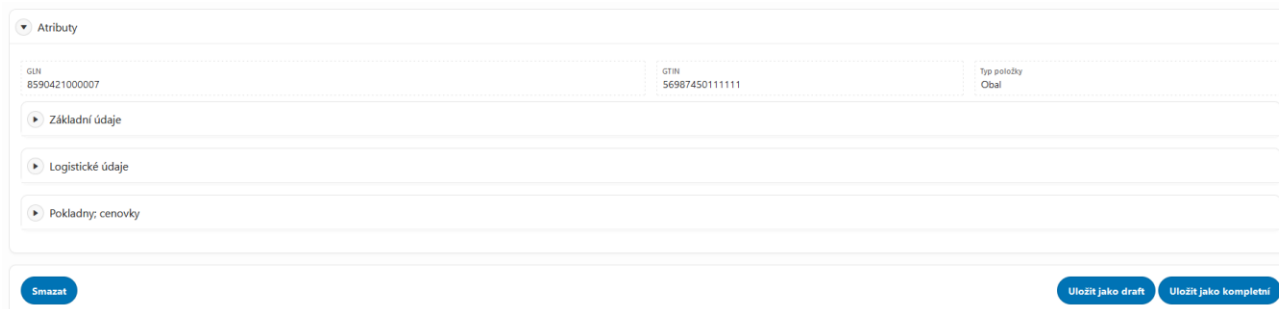
Obrázek 14 - Zadávání položky typu Obal

Pak klikneme na tlačítko **Pokračovat**. Následně proběhne na pozadí kontrola na správný formát EAN.

Pokud je kontrola formátu v pořádku, otevře se obrazovka s prázdnými poli pro zadání všech údajů.

Pokud položka již v aplikaci existuje, otevře se položka s již dříve zadanými údaji a je možné ji editovat.

Údaje jsou rozděleny do sekcí:




The image shows a detailed form for creating a new item. At the top, there is a dropdown menu labeled 'Atributy'. Below it are three input fields: 'GEN' with the value '8590421000007', 'GTIN' with the value '5698745011111', and 'Typ položky' with the value 'Obal'. Below these fields are three expandable sections: 'Základní údaje', 'Logistické údaje', and 'Pokladny; cenovky'. At the bottom left is a blue button labeled 'Smazat', and at the bottom right are two blue buttons labeled 'Uložit jako draft' and 'Uložit jako kompletní'.

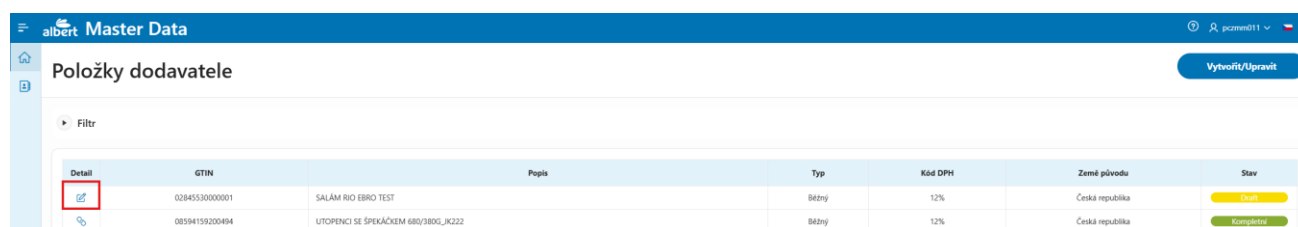
Obrázek 15 - Detail zadání Obal



Dále je obsluha položky stejná jako u položky Běžná.

2.5 Aktualizace a prohlížení dat k položkám

2.5.1 Aktualizace nedokončené položky

Kliknutím na ikonu  ve sloupci **Detail** u vybrané položky ve stavu Draft, otevřeme obrazovku pro editaci údajů.



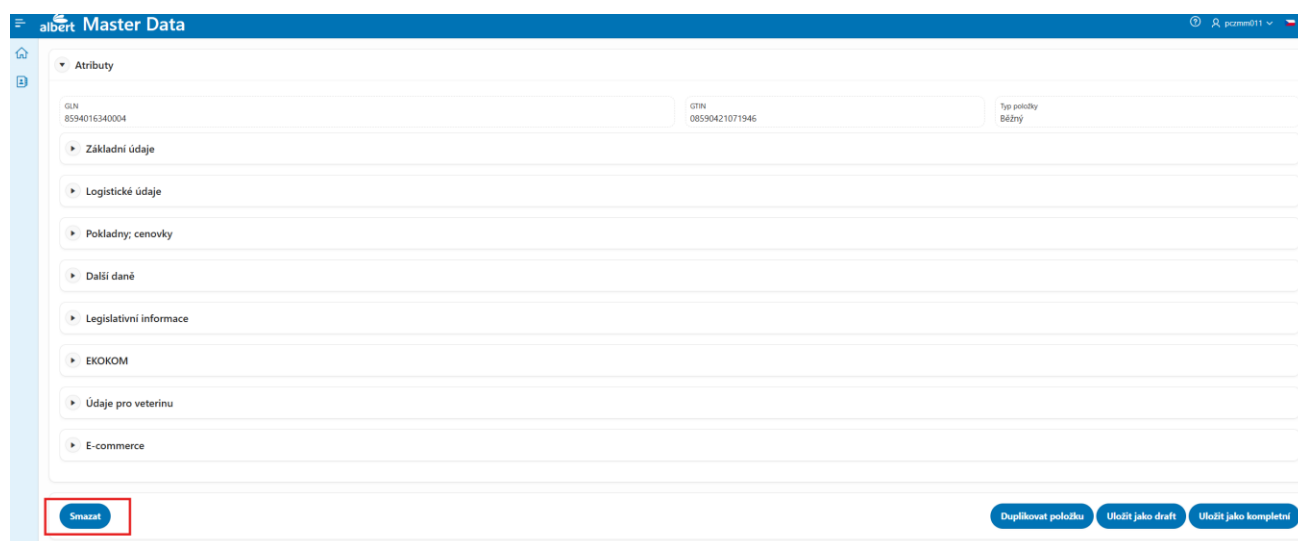
Detail	GTIN	Popis	Typ	Kód DPH	Země původu	Stav
	0284533000001	SALÁM RIO EBRO TEST	Běžný	12%	Česká republika	Draft
	08594159200494	UTOPENCI SE ŠPEKÁČKEM 680/380G_K222	Běžný	12%	Česká republika	Kompletní

Obrázek 16 – Položka ve stavu Draft

Doplníme požadované údaje a uložíme tlačítkem „Uložit jako draft“ nebo „Uložit jako kompletní“. Ve stavu Draft je položka připravena pro další editaci a doplnění, ve stavu Kompletní je odeslána ke zpracování do společnosti Albert.

2.5.2 Smazání položky

Položku je možné vymazat kliknutím na tlačítko **Smazat** v dolní části obrazovky.



albert Master Data

prmm011

GTIN: 8594016340004, 08590421071946, Typ položky: Běžný


▼ Atributy

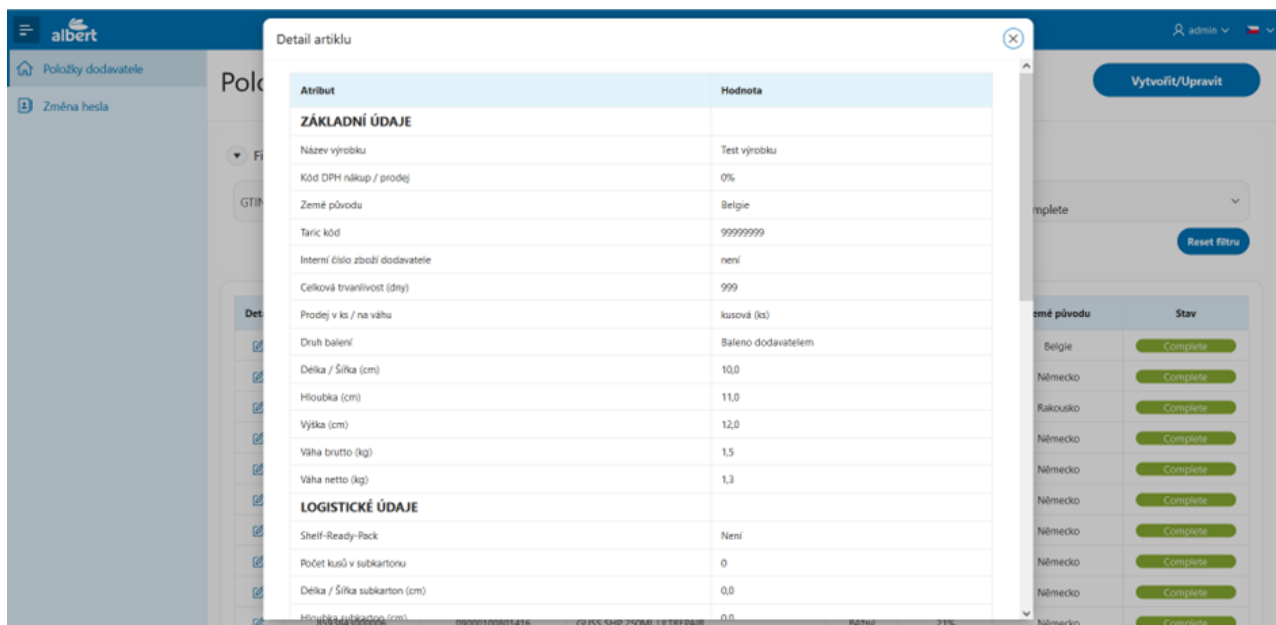
- Základní údaje
- Logistické údaje
- Pokladny, cenovky
- Další daně
- Legislativní informace
- EKOKOM
- Údaje pro veterinu
- E-commerce

Smazat Duplikovat položku Uložit jako draft Uložit jako kompletní

Obrázek 17 - Smazání položky

2.5.3 Vizualizace dokončené položky

Kliknutím na ikonu  ve sloupci **Detail** u vybrané položky ve stavu Kompletní, otevřeme obrazovku pro prohlížení údajů. Položky ve stavu Kompletní nelze v této obrazovce editovat. Pro jejich editaci se využije tlačítka Vytvořit/Upravit.



Atribut	Hodnota
ZÁKLADNÍ ÚDAJE	
Název výrobku	Test výrobku
Kód DPH nákup / prodej	0%
Země původu	Belgie
Tarifní kód	99999999
Interní číslo zboží dodavatele	není
Celková trvanlivost (dny)	999
Prodej v ks / na váhu	kusová (ks)
Druh balení	Baleno dodavatelem
Delka / Šířka (cm)	10,0
Hloubka (cm)	11,0
Výška (cm)	12,0
Váha brutto (kg)	1,5
Váha netto (kg)	1,3
LOGISTICKÉ ÚDAJE	
Shelf-Ready-Pack	Není
Počet kusů v subkartonu	0
Delka / Šířka subkartonu (cm)	0,0
Hloubka subkartonu (cm)	0,0

Obrázek 18 - Detail kompletní položky

2.5.4 Aktualizace odeslané kompletní položky

Vytvořit/Upravit

Provádí se obdobně jako založení nové položky přes tlačítko pokračujeme zadáním GTINu již existující Kompletní položky – položka se otevře s potvrzenými daty a je možná změna:

The screenshot shows a web form titled 'Atributy' (Attributes) with a sub-section 'Základní údaje' (Basic data). The form contains the following fields and values:

- GLN: 5909002070002
- GTIN: 08590421063880
- Typ položky: Běžný
- Název výrobku: AEXIC VYBEROVY_JS_KK
- Kód DPH nákup / prodej: 12%
- Země původu: Polsko
- Taric kód: 18010099
- Interní číslo zboží dodavatele: 2000001709
- Celková trvanlivost (dny): 60
- Prodej v ks / na váhu: kusová (ks)
- Délka / Šířka (cm): 4
- Hloubka (cm): 8,5
- Výška (cm): 30
- Váha brutto (kg): 0,111
- Váha netto (kg): 0,105

Below the 'Základní údaje' section, there are two collapsed sections: 'Logistické údaje' (Logistical data) and 'Pokladny; cenovky' (Cash registers; price tags).

Obrázek 19 - Změna položky

Dále s položkou zacházíme jako při zadání nové položky.

2.5.5 Vytvoření položky duplikací kompletní položky

Tuto funkcionalitu je možné využít pro tvorbu položky se stejnými daty.

Vytvořit/Upravit

Přes tlačítko a vložení GTINu otevřeme pro editaci existující položku z přehledu položek, kterou chceme duplikovat.

V dolní části obrazovky otevřené položky je tlačítko Duplikovat položku:

* Hloubka (cm) 8,3
 * Výška (cm) 30
 * Váha brutto (kg) 0,111
 * Váha netto (kg) 0,105

▶ Logistické údaje
 ▶ Pokladny, cenovky
 ▶ Další daně
 ▶ Legislativní informace
 ▶ EKOKOM
 ▶ Údaje pro veterinu
 ▶ E-commerce

Smazat **Duplikovat položku** Uložit jako draft Uložit jako kompletní

Obrázek 20 - Duplikace položky

Následně aplikace vyzve k zadání nového EAN kódu:

Duplikovaná položka ✕

Pokud jste provedli změnu atributů, nejprve **ULOŽTE**, jinak budou změny **ztraceny**.

Pokladní kód nebo váhový EAN7 (28xxxx, 29xxxx)

Obrázek 21 - Duplikace zadání kódu

Vložíme kusový EAN a potvrdíme klávesou Enter. **Vždy vkládejte kusový EAN nikoli GTIN**, jinak se položka nevytvoří korektně.

Následně je vytvořen Draft položky dle vzorové položky:

Položky dodavatele Vytvořit/Upravit

▶ Filtr

Detail	GTIN	Popis	Typ	Kód DPH	Země původu	Stav
	08588010431752		Běžný		Barbados	Draft

Obrázek 22 - Draft po duplikaci položky


Pro duplikovanou položku se nekopírovala data, která jsou unikátní a je třeba je doplnit. Jedinými údaji jsou EAN, Název položky, interní číslo dodavatele a EAN nákupní jednotky.

Pomocí tlačítka Detail vstoupíme do editace položky:

Obrázek 23 - Detail duplikované položky

Dále s položkou zacházíme jako při zadávání Nové položky. Doplníme povinné jedinečné údaje, případně aktualizujeme již doplněné z duplikované položky a uložíme jako Kompletní.

2.6 Změna hesla

Kliknutím na ikonu  Změna hesla se otevře formulář pro změnu hesla.

Obrázek 24 - Změna hesla

Do pole Aktuální heslo, vložíme aktuálně platné heslo. Do pole Nové heslo vložíme nové heslo a potvrdíme přes tlačítko Uložit. Nové heslo je nastaveno.