



# Scope 3 Konsorcium

Začínáme s platformou ImpactBuying



## Obsah

---

<b>1 Pozvánka &amp; vytvoření účtu .....</b>	<b>2</b>
1.1 Přijetí pozvánky s žádostí o vyplnění dat .....	2
1.2 Vytvoření účtu .....	3
1.3 Více žádostí o data .....	8
<b>2 Vyplnění dotazníku .....</b>	<b>9</b>
2.1 Otevření žádosti o vyplnění dotazníku .....	10
2.2 Vyplnění dotazníku .....	11
2.3 Pozvání dalšího uživatele k vyplnění dotazníku .....	12
2.4 Potřebujete pomoc? .....	13

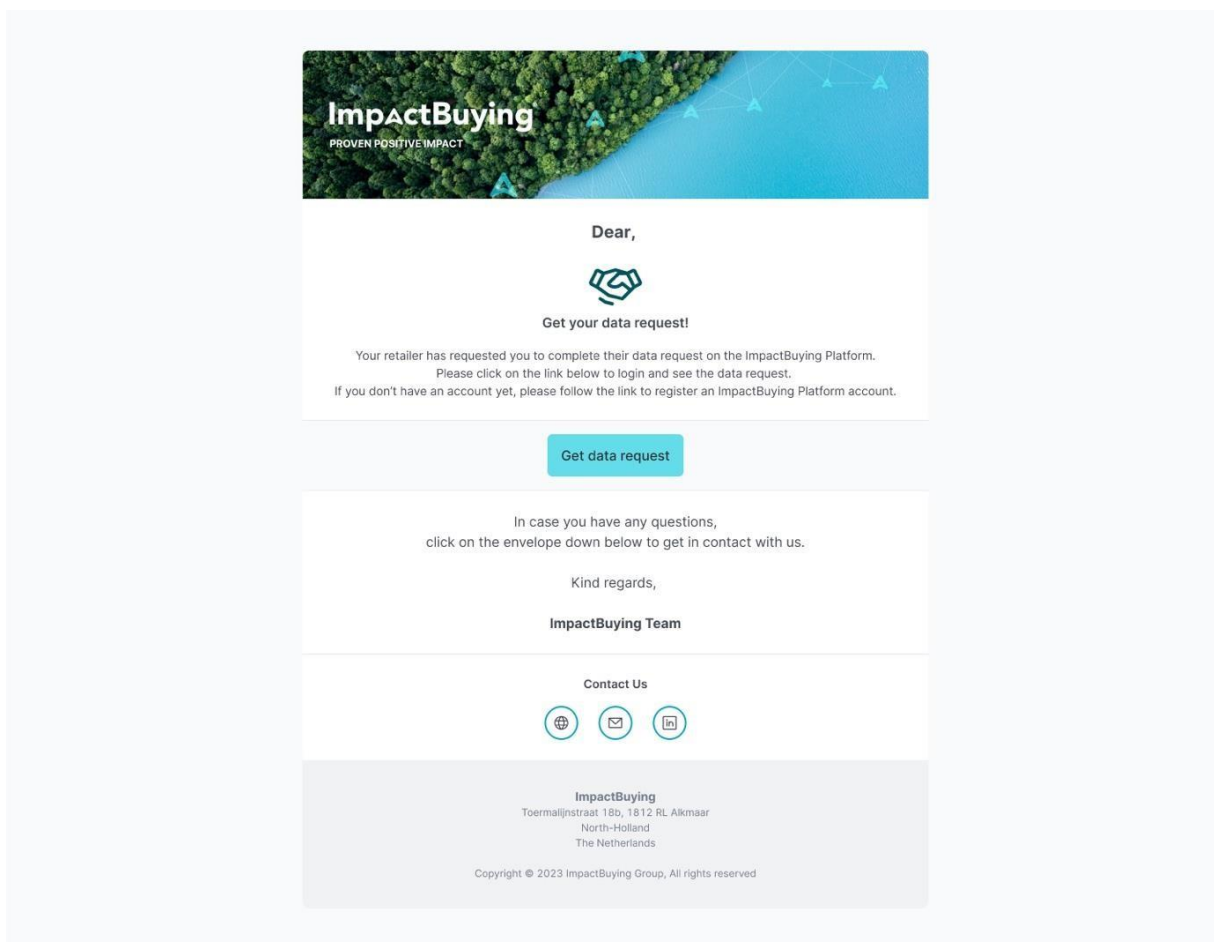
## 1 Pozvánka & vytvoření účtu

Následující kroky vysvětlí, jak můžete získat přístup k žádostem k vyplnění dotazníku pro Vašeho prodejce. Doufáme, že Vám tento manuál pomůže rychle začít.

Pokud máte jakékoliv dotazy, kontaktujte prosím [services@impactbuying.com](mailto:services@impactbuying.com).

### 1.1 Přijetí pozvánky s žádostí o vyplnění dat

Ze strany ImpactBuying obdržíte email s žádostí o vyplnění dat ("**Data request**"), který bude vypadat takto:

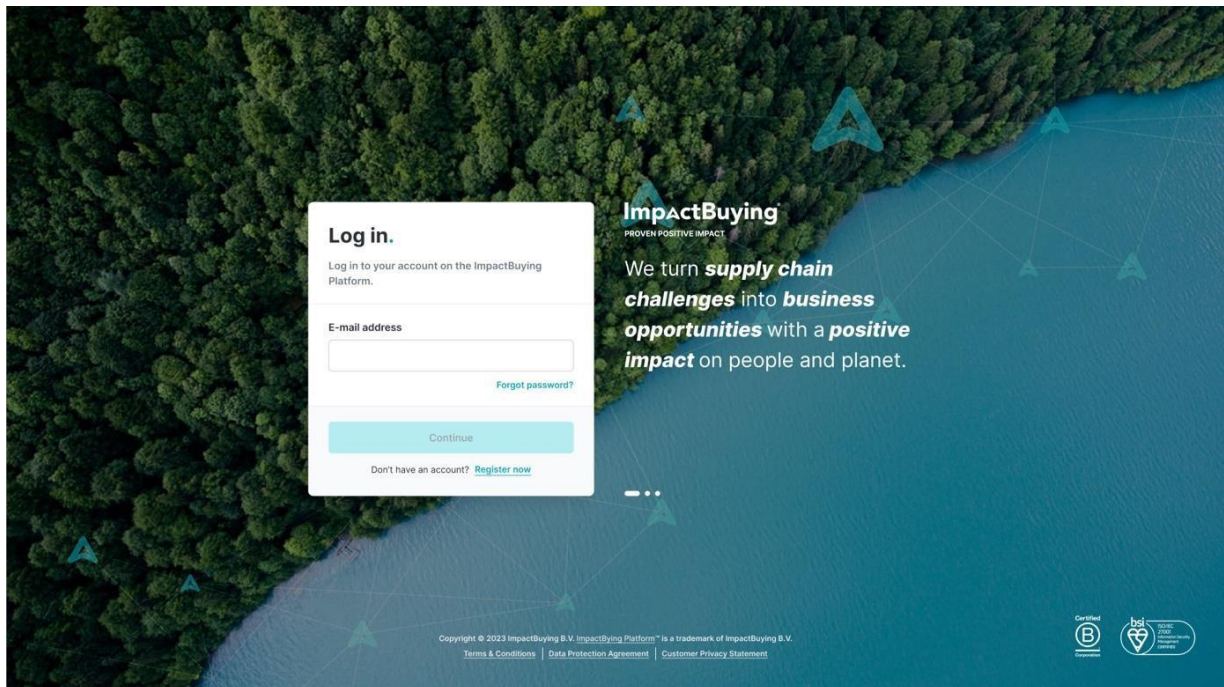


Prosím, klikněte na tlačítko "Získat žádost o data" ("**Get data request**"). Následně budete přesměrováni na obrazovku pro přihlášení a registraci do platformy ImpactBuying.

Pokračujte prosím na další krok v tomto manuálu.

## 1.2 Vytvoření účtu

Dostali jste se na následující stránku.



Následujte prosím další kroky k registraci jako uživatel a společnost. Pokud jste již v platformě registrováni (nejedná se o stejné registrační údaje jako do specifikační databáze), můžete se rovnou přihlásit a pokračovat dále k vyplnění dotazníku ("**Filling in the questionnaire**"). V případě, že ještě nejste registrováni, postupujte dále takto:

1. Klikněte na registrovat se nyní ("**Register now**").
2. Vyplňte prosím formulář se stejnými údaji (jméno a emailová adresa), které jste obdrželi v pozvánce, a potvrďte podmínky, abyste mohli v registraci pokračovat. Po odsouhlasení „Všeobecných smluvních podmínek“ Vás Impact Buying informuje, že vyplnění této žádosti o data nezahrnuje žádné náklady ani poplatky.



## Začínáme s platformou ImpactBuying

**Register account.**  
Register your account on the ImpactBuying Platform.

First name \*      Last name \*  
Chuck      Norris

E-mail address \*  
chucknorris@roundhousekick.com

I accept the Terms & Conditions and the Data Protection Agreement, and I declare to have understood the processing of my personal data, as described in the Customer Privacy Statement.

[Continue](#)

[← Back](#)

**ImpactBuying**  
PROVEN POSITIVE IMPACT

We turn **supply chain challenges** into **business opportunities** with a **positive impact** on people and planet.

Copyright © 2023 ImpactBuying B.V. ImpactBuying Platform™ is a trademark of ImpactBuying B.V.  
[Terms & Conditions](#) | [Data Protection Agreement](#) | [Customer Privacy Statement](#)

Certified B Corporation      B Corp

3. Na Vaši emailovou adresu bude zaslán odkaz pro aktivaci Vašeho účtu včetně nastavení hesla

**Activation link sent.**  
Your activation link has been successfully sent.

Within a few minutes you will receive an e-mail from us with further instructions.

Please check your spam folder or make sure your e-mail address is correct.

If you did not receive the e-mail, it is possible your user account already exists. To re-gain access please use forgot password.

[Back to login](#)

[Resend activation link](#)

**ImpactBuying**  
PROVEN POSITIVE IMPACT

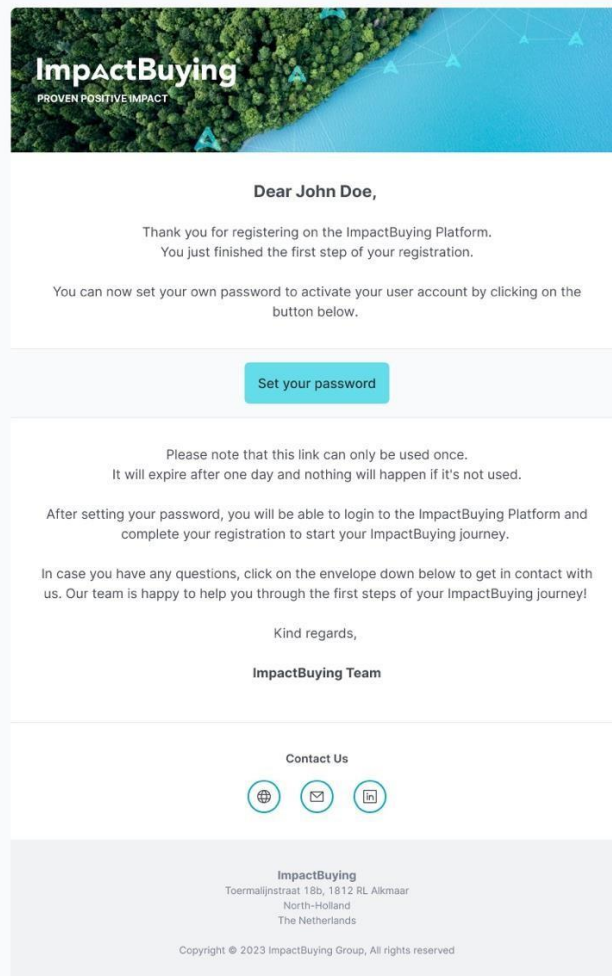
We turn **supply chain challenges** into **business opportunities** with a **positive impact** on people and planet.

Copyright © 2023 ImpactBuying B.V. ImpactBuying Platform™ is a trademark of ImpactBuying B.V.  
[Terms & Conditions](#) | [Data Protection Agreement](#) | [Customer Privacy Statement](#)

Certified B Corporation      B Corp

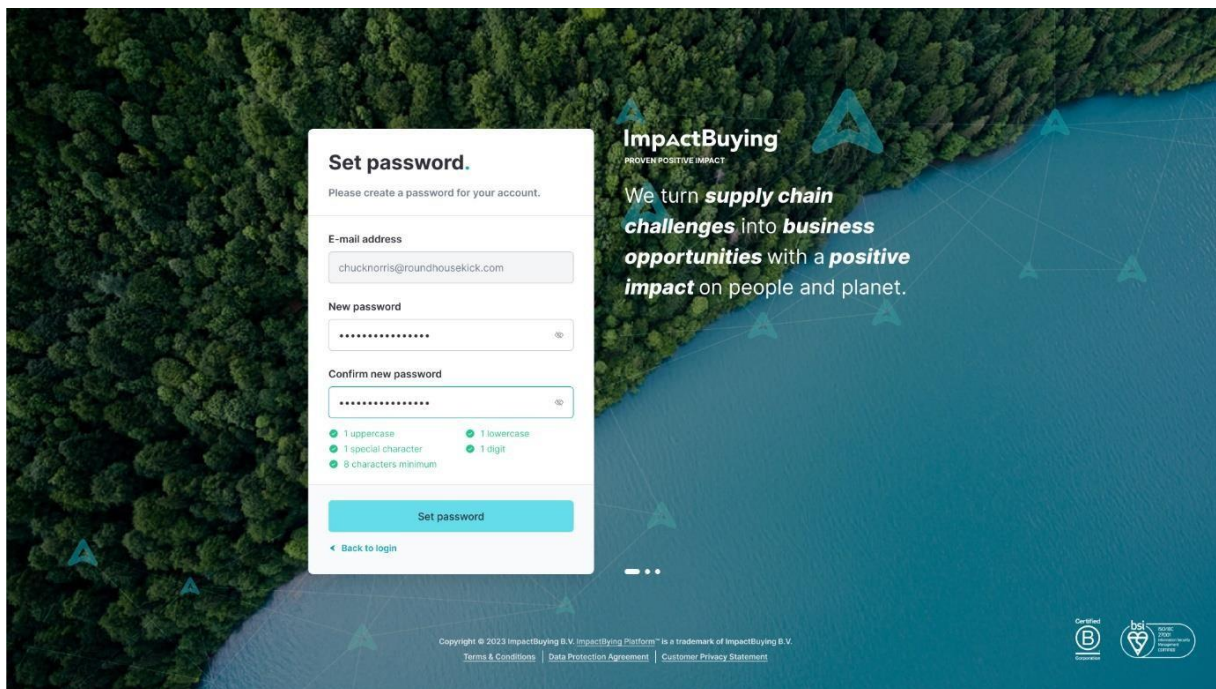
## Začínáme s platformou ImpactBuying

4. Obdržíte nový email s žádostí o nastavení si hesla. Klikněte na "Nastavte si své heslo" ("**Set your password**"). Následně budete znovu přeměrováni na platformu ImpactBuying, kde si své heslo nastavíte. Pro zajištění bezpečnosti se ujistěte, že tyto údaje nebudete sdílet s ostatními lidmi.

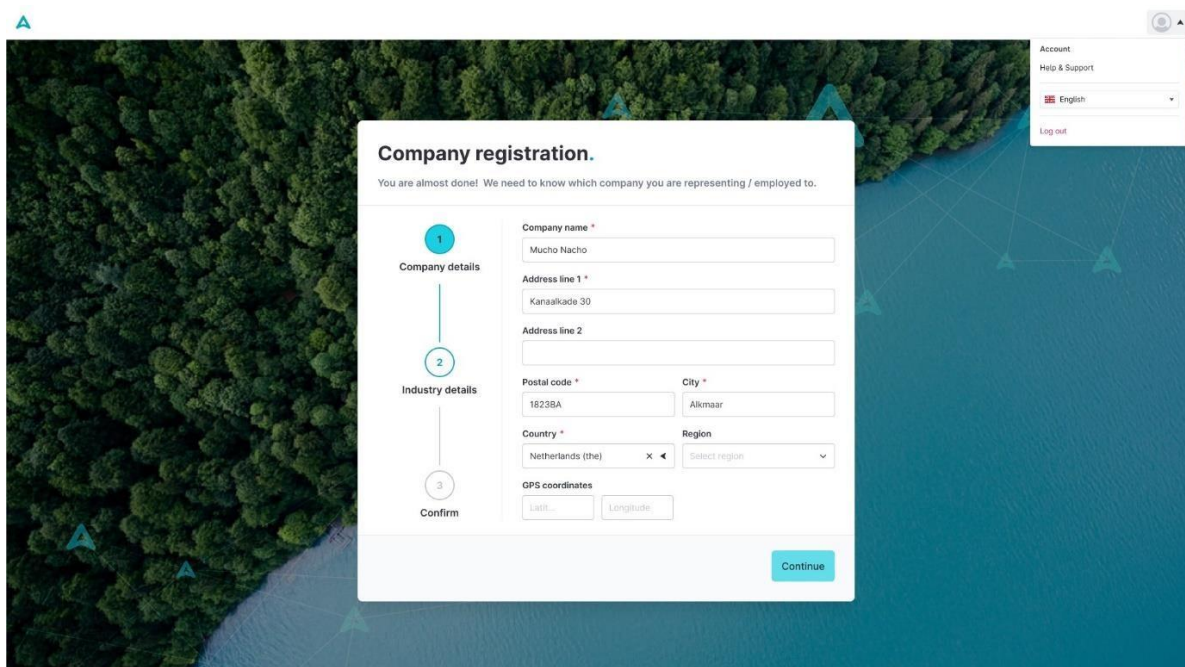




## Začínáme s platformou ImpactBuying



- Nyní Vás platforma ImpactBuying požádá o přihlášení a systém Vás požádá o registraci dalších informací o Vaší společnosti. Prosím, vyplňte formulář správnými údaji a pokračujte na další krok.



## Začínáme s platformou ImpactBuying

6. V dalším kroku vyberete "Klasifikaci produktů" ("**Product classification**") a "Role & Aktivity" ("**Roles & activities**"), které odpovídají profilu Vaší společnosti. Pokud bude potřeba, lze to později upravit/změnit.
  - a) Pokud není uvedena klasifikace Vašeho produktu, prosím vyberte možnost "Potraviny a Nápoje" ("Food and Beverage") a klikněte na tlačítko smazat ("Delete") vedle "Ovoce" ("Fruit").
  - b) Vyberte "Role & Aktivity" a klikněte na tlačítko pokračovat "**Continue**".

**Company registration.**

You are almost done! We need to know which company you are representing / employed to.

**1**  
Company details

**2**  
Industry details

**3**  
Confirm

**Product Classifications**

Search classification

- Food / Beverages
- Fruit
  - Berries / Small Fruit
    - Raspberry
    - Strawberry

**Roles and activities**

Search roles and activities

- Retailer
- Processor / Manufacturer
  - Packaging

Back Continue



## Začínáme s platformou ImpactBuying

**Company registration.**

You are almost done! We need to know which company you are representing / employed to.

**1** Company details

**2** Industry details

**3** Confirm

**Company details**

COMPANY NAME  
**Frio Food B.V.**

Address Toermalijnstraat 1

Postal code 1812 RL

City 's-Hertogenbosch

Region Noord-Brabant

Country Netherlands (the)

**Product classification**

- Food and Beverage
  - Fish and Seafood
    - Molluscs
      - Abalone (Haliotis spp.)

**Roles & activities**

- Wholesaler / Bulker
  - Buying

Back Confirm

7. Po dokončení posledního kroku registračního procesu se budete moci přihlásit a vstoupit do platformy ImpactBuying.

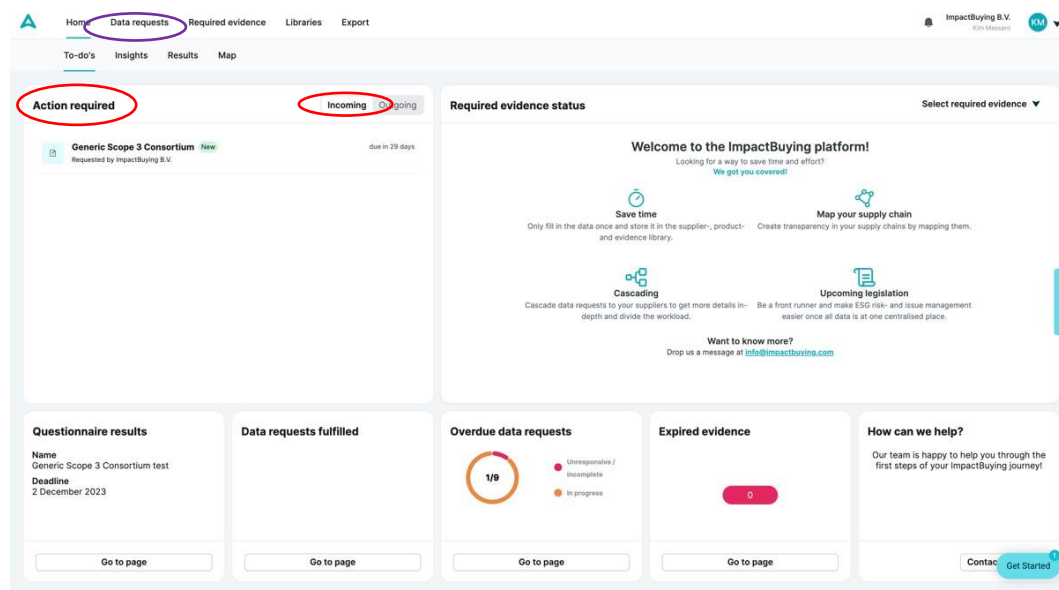
### 1.3 Více žádostí o data

Pokud obdržíte více žádostí o data od Vašich obchodních partnerů, přijměte tyto žádosti a přihlaste se Vaší emailovou adresou a heslem, které jste si již vytvořili.

## 2 Vyplnění dotazníku

Při prvním přihlášení po registraci se žádost o data k vyplnění dotazníku otevře automaticky.

Pokud jste již přihlášení, dostanete se na přehledový panel, který vidíte na obrázku níže.



Dotazníky k vyplnění najdete na domovské stránce pod "Požadované akce" ("**Action required**") jako "Příchozí" ("**Incoming**") požadavek. Můžete také přejít na "Žádost o data" ("**Data request**") v hlavní nabídce a na kartě "Příchozí" ("**Incoming**") uvidíte kompletní přehled všech příchozích žádostí o data k vyplnění, v tomto případě dotazníku.

Níže jsou uvedeny jednotlivé kroky, které Vám pomohou vyplnit dotazník.

Začínáme s platformou ImpactBuying

## 2.1 Otevření žádosti o vyplnění dotazníku

Při prvním přihlášení do platformy uvidíte na úvodní stránce sekci "Žádost o data" ("**Data requests**"), pod kterou najdete sekci "Příchozí" ("**Incoming**" s vyobrazenou tabulkou. V této tabulce jsou shromážděny všechny příchozí žádosti o data, abyste mohli snadno podniknout další kroky.

Klikněte na žádost, otevře se boční panel obsahující několik detailů, jako jsou:

**Datum odeslání žádosti**  
**Termín pro vyplnění dotazníku**  
**Kontaktní údaje**

Podívejte se na obrázek níže.

The screenshot displays the ImpactBuying platform interface. At the top, there is a navigation bar with 'Home', 'Data requests', 'Required evidence', 'Libraries', and 'Export'. The 'Data requests' section is active, showing a sub-menu with 'Incoming', 'Outgoing', and 'Results'. Below this is a table with columns: Name, Requested by, Requested on, Requested for product(s), Deadline, and Status. A row is highlighted for 'Generic Scope 3 Consortium' requested by 'ImpactBuying B.V.' on '2 November 2023' with a deadline of '2 December 2023'. To the right, a 'Request details' panel is open, showing 'General' information (Generic Scope 3 Consortium), 'Deadline' (2 November 2023), 'Requested on' (2 November 2023), and 'Deadline (due in 29 days)' (2 December 2023). Below this are 'Contact details' fields for First name, Last name, Phone number, and Email (kmassaro+demc). An 'Event log' shows a message from Kim Massaro (ImpactBuying B.V.) on 2 November 2023 at 09:58. At the bottom of the panel, a blue button labeled 'Fill in questionnaire' is circled in purple. A blue arrow points from the highlighted row in the table to the 'Fill in questionnaire' button.

Klikněte na modré tlačítko "Vyplnit dotazník" ("**Fill in questionnaire**") v bočním panelu pro otevření dotazníku.

Začínáme s platformou ImpactBuying

## 2.2 Vyplnění dotazníku

Nyní jste otevřeli dotazník a můžete začít s jeho vyplňováním. Vaše obrazovka by měla vypadat (podobně) takto:

The screenshot displays the 'Questionnaire' interface. At the top, there are navigation links: Home, Data requests, Required evidence, Libraries, and Export. The user is logged in as 'ImpactBuying B.V. Kim Massaro'. The main content area is titled 'Questionnaire' and includes a 'Select answers from an existing questionnaire' dropdown, 'Auto-fill answers', 'Select language', and 'Export' buttons. A sidebar on the left lists the questionnaire steps: 1. Welcome (highlighted), 2. Company details, 3. Emissions data, 4. GHG emission calculation methodology, 5. GHG emission: Targets & Performance, 6. Science Based Targets (SBT), 7. Verification, and 8. Closing. The main content area contains introductory text about climate change and the questionnaire's purpose. At the bottom, there are four buttons: 'Next' (circled in red), 'Cancel', 'Save draft' (circled in purple), and 'Complete' (circled in green). A 'Need help?' button is visible on the right side.

Pro začátek klikněte na "Další" ("**Next**") ve spodní části Vaší obrazovky. Dotazník Vás provede formulářem krok za krokem.

Chcete si udělat přestávku při vyplňování dotazníku? Klikněte na "Uložit koncept" ("**Save draft**"), aby se vyplněné otázky uložily.

**V dotazníku jsou otázky, které jsou označeny "\*" – jedná se o povinné otázky. Pokud u otázky hvězdička není, nemusíte odpovídat.**

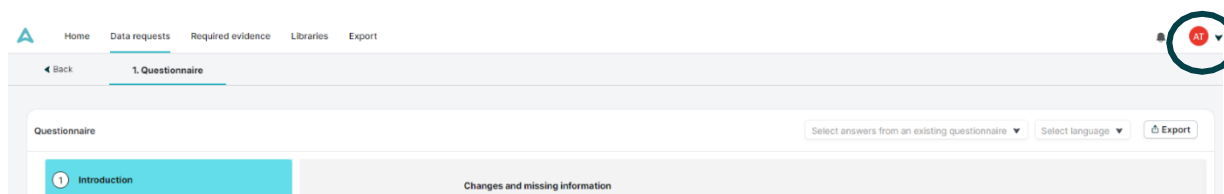
Jste na posledním kroku dotazníku a připraveni jej odeslat Vašemu obchodnímu partnerovi? Klikněte na "Dokončit" ("**Complete**"). Prodejci bude zaslána zpráva, aby si mohl prohlédnout data. Pokud budou potřeba další informace, budete kontaktováni.



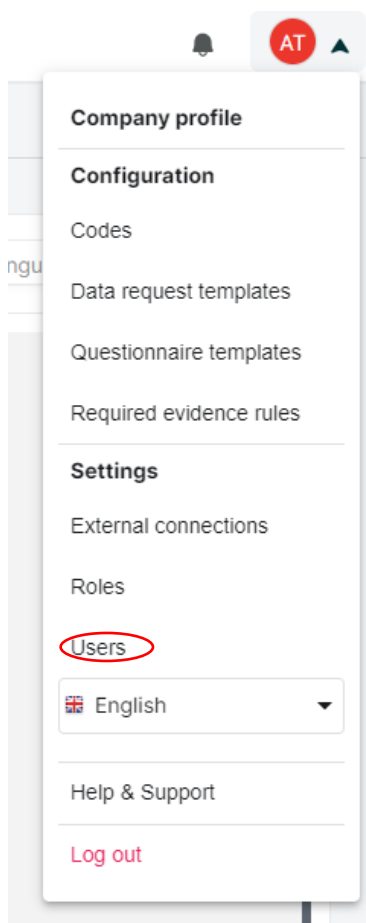
## 2.3 Pozvání dalšího uživatele k vyplnění dotazníku

Můžete pozvat další osobu, aby vyplnila dotazník.

1. Klikněte na ikonu Vašeho uživatelského profilu. Zobrazí se následující možnosti.

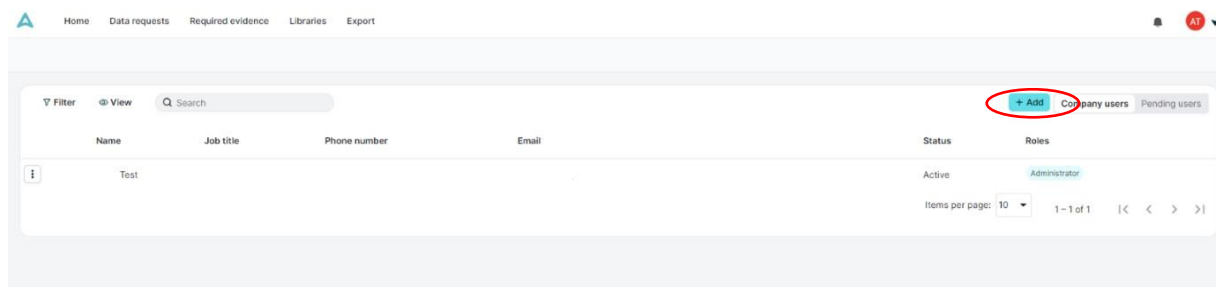


2. Klikněte na možnost "Uživatelé" ("Users").

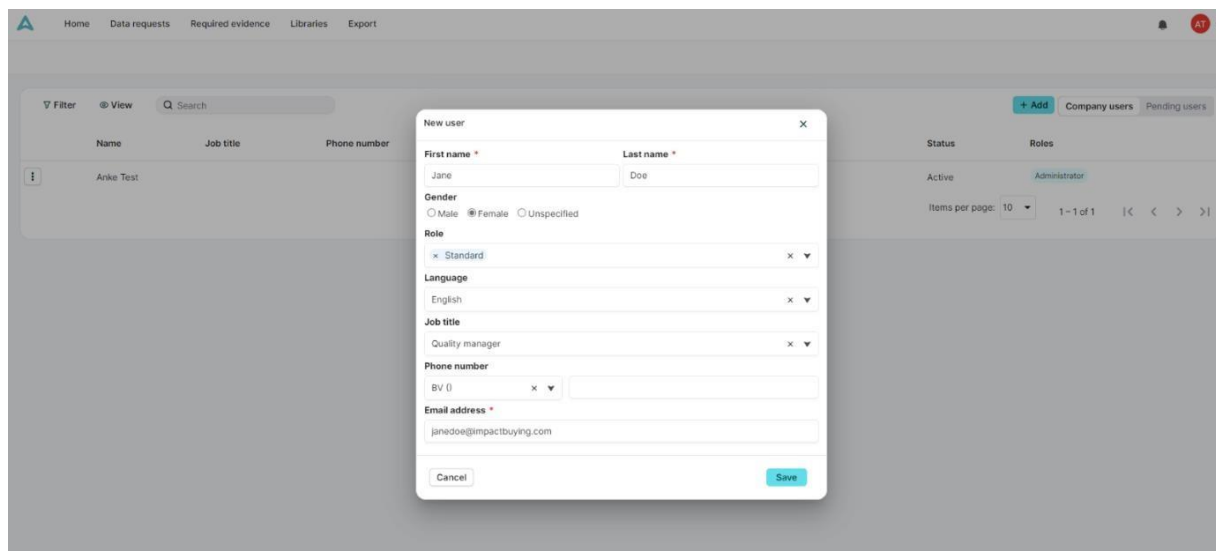


## Začínáme s platformou ImpactBuying

### 3. Klikněte na "Přidat" ("Add").



### 4. Prosím, vyplňte povinné pole ("Jméno", "Příjmení" a "Emailová adresa") a klikněte na "Uložit". Kliknutím na tlačítko "Uložit" bude nový uživatel pozván emailem.



## 2.4 Potřebujete pomoc?

V případě jakýchkoliv dotazů týkající se platformy můžete kontaktovat [services@impactbuying.com](mailto:services@impactbuying.com). Jsme rádi, že Vám můžeme pomoci! Hodně štěstí při vyplňování dotazníku.